




2023



红寺堡区国民经济和社会发展 统计公报

吴忠市红寺堡区统计局
吴忠市红寺堡区调查队
二〇二四年四月



红寺堡区2023年国民经济和社会发展 统计公报

2023年，全区上下坚持以习近平新时代中国特色社会主义思想为指导，深入贯彻党的二十大精神和习近平总书记视察宁夏重要讲话指示批示精神，按照自治区、吴忠市和区委、区政府工作部署，紧扣“提标扩规农业区、跨越发展工业区、更新改造城市区”目标，全力推动高质量发展，全区经济呈现稳中有进、稳中向好的发展态势。

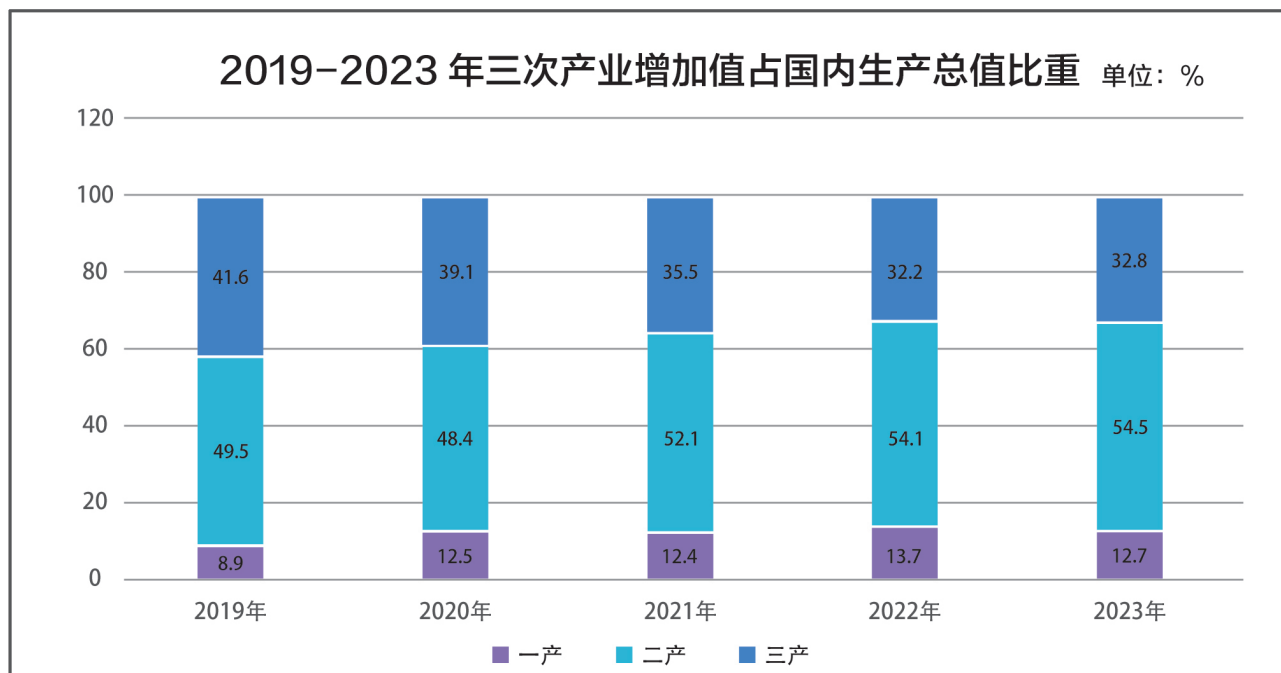


综合

2023年，实现地区生产总值（含太阳山开发区）108.96亿元，增长12.8%。分产业看，第一产业实现增加值13.84亿元，增长8.7%；第二产业实现增加值59.43亿元，增长18.3%；第三产业实现增加值35.69亿元，增长7.0%，三次产业占比由去年的13.7:54.1:32.2调整为12.7:54.5:32.8。全区人均地区生产总值53754元，比上年增长6.9%。

2023年全区生产总值及增长速度

指 标	绝对值（亿元）	比上年增长（%）
全区生产总值	108.96	12.8
第一产业	13.84	8.7
第二产业	59.43	18.3
工业	50.45	18.5
建筑业	8.97	17.5
第三产业	35.69	7.0
交通运输、仓储和邮政业	1.17	13.2
批发和零售业	4.73	12.9
住宿和餐饮业	1.10	19.2
金融业	2.38	8.7
房地产业	2.89	3.6
其他	23.12	5.3



人口

2023年末，红寺堡区常住人口为20.36万人，总户数5.82万户，平均家庭人口数3.5人/户。其中，男性10.64万人，女性9.72万人；城镇人口8.59万人，乡村人口11.77万人，城镇化率42.2%；汉族人口6.94万人，比重34.1%，回族人口13.39万人，比重65.8%，其他少数民族人口0.03万人，比重0.1%；出生人口0.3万人，出生率14.8‰；死亡人口0.11万人，死亡率5.4‰；自然增长人口0.19万人，自然增长率9.4‰。

2023年末，红寺堡区户籍总人口179992人（不含暖泉派出所户籍人口数），其中，户籍16周岁以下（2007年1月1日至2023年12月31日）共47752人。

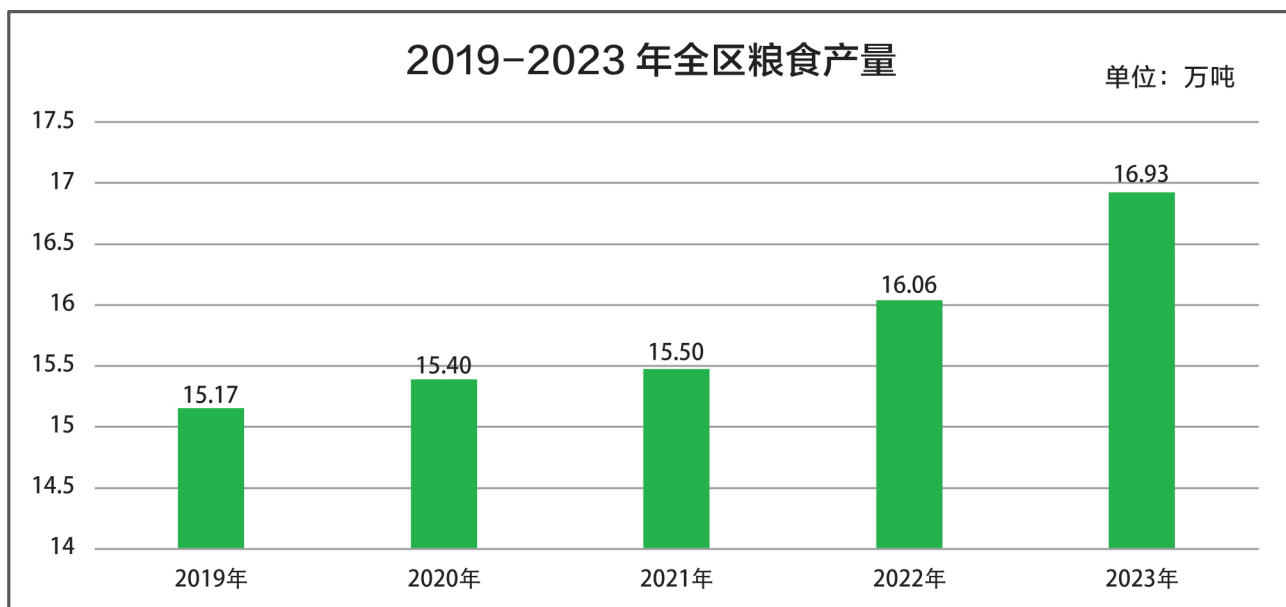
农业

2023年，完成农林牧渔业总产值27.43亿元，增长8.8%。其中，农业产值16.45亿元，增长5.1%；林业产值0.56亿元，增长110.3%；牧业产值9.95亿元，增长13.7%；农林牧渔服务业产值0.48亿元，增长5.5%。农林牧渔业增加值14.15亿元，增长8.6%。农林牧渔服务业增加值0.31亿元，增长19.3%。

全年粮食种植面积34.32万亩，比上年增加0.58万亩。其中，小麦种植面积4.17万亩，下降3.3%，减少0.14万亩；玉米种植面积28.04万亩，增长2.2%，增加0.62万亩。酿酒葡萄、枸杞、蔬菜种植面积分别达到6.23万亩、1.92万亩、6.76万亩。



全年粮食总产量 16.93 万吨，比上年增加 0.87 万吨，增长 5.4%。其中，夏粮产量 1.33 万吨，增长 20.3%；秋粮产量 15.48 万吨，增长 4.4%。全区小麦产量 1.33 万吨，增长 20.3%；玉米产量 15.48 万吨，增长 4.4%。



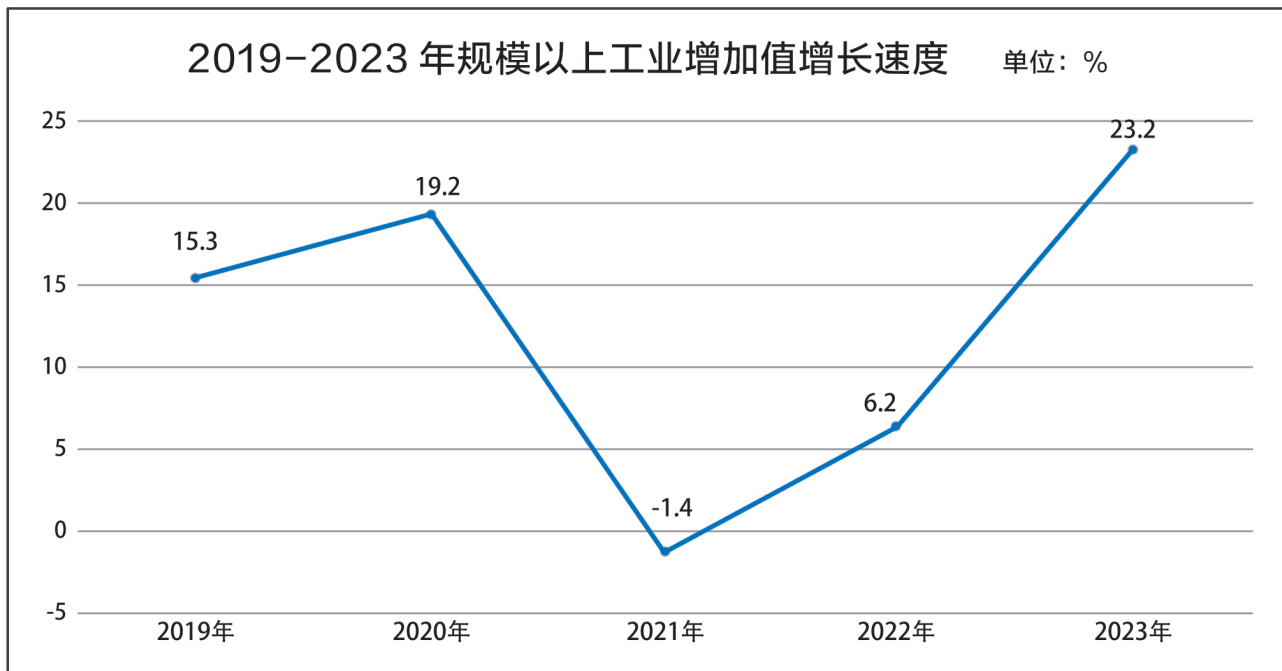
2023 年末，牛存栏 8.20 万头，下降 1.7%；生猪存栏 1.23 万头，增长 8.5%；羊存栏 49.21 万只，增长 12.8%；家禽存栏 8573 百只，下降 20.9%。全年牛出栏 4.60 万头，增长 5.6%；猪出栏 1.17 万头，增长 4.8%；羊出栏 38.98 万只，增长 15.2%；家禽出栏 6529 百只，增长 72.6%。全年肉类总产量 1.68 万吨。

工业和建筑业

工业

2023年，工业增加值50.45亿元，比上年增长18.5%。规模以上工业增加值增长23.2%。在规模以上工业中，分轻重工业看，轻工业增加值增长4.5%，重工业增加值增长23.7%。分经济类型看，国有控股企业增加值下降18.5%；非公有工业增加值增长29.8%，私营企业增加值增长32.7%。分门类看，采矿业增加值增长41.8%，制造业增加值增长29.1%，电力、热力、燃气及水生产和供应业增加值下降22.6%。电力行业增加值下降25.2%、化工行业增加值下降53.3%、有色行业增加值下降14.1%、纺织行业增加值增长21.8%。





建筑业

2023年，建筑业实现增加值8.97亿元，增长17.5%。全区有资质等级的建筑业企业9家，全年完成建筑业总产值9.17亿元，增长33.0%；完成主营业务收入6.71亿元，增长14.9%；建筑业企业房屋建筑施工面积30.56万平方米，增长28.5%；竣工产值0.15亿元，下降68.1%。

固定资产投资和房地产

固定资产投资

2023年，固定资产投资增长7.5%。从投资结构看，第一产业投资增长0.5%，第二产业投资下降1.5%，第三产业投资增长24.0%。分投资主体看，国有及国有经济控股完成投资下降2.5%，民间完成投资增长12.5%。工业投资下降1.5%，占固定资产投资（不含农户）的比重为56.0%。基础设施投资下降23.9%，占固定资产投资（不含农户）的比重为6.2%。民间固定资产投资增长12.5%，占固定资产投资（不含农户）的比重为69.5%。全年全区房地产开发投资23.79亿元，增长40.2%。其中，住宅投资21.52亿元，增长51.9%；商业营业用房投资3.95亿元，增长320.2%；其他完成投资1.85亿元，增长115.1%。



2023 年全区分行业全社会固定资产投资

指 标	比上年增长(%)
• 全社会固定资产投资	7.5
• 农林牧渔业	4.0
采矿业	-24.1
制造业	-21.5
• 电力、热力、燃气及水的生产和供应业	41.9
建筑业	-----
批发和零售业	548.1
交通运输、仓储和邮政业	-29.8
住宿和餐饮业	333.1
信息传输、软件和信息技术服务业	-----
金融业	-----
房地产业	170.7
• 租赁和商务服务业	69.4
• 科学研究和技术服务业	-----
水利、环境和公共设施管理业	-17.2
居民服务和其他服务业	-----
教育	3.3
卫生和社会工作	5.3
文化、体育和娱乐业	406.0
公共管理和社会组织	-44.1

房 地 产

2023 年，房地产开发投资增长 40.2%。全年实现商品房销售面积 28.76 万平方米，增长 23.5%，其中，住宅房销售面积 26.82 万平方米，增长 24.5%。

服务业

2023年，全区批发和零售业增加值4.73亿元，增长12.9%；交通运输、仓储和邮政业增加值1.17亿元，增长13.2%；住宿和餐饮业增加值1.10亿元，增长19.2%；金融业增加值2.38亿元，增长8.7%；房地产业增加值2.89亿元，增长3.6%；信息传输、软件和信息技术服务业增加值1.90亿元，增长10.0%。

商贸

2023年，社会消费品零售总额为16.46亿元，增速与去年持平。按经营单位所在地分，城镇消费品零售额增长1.0%、乡村消费品零售额下降5.2%。按行业分，批发业增长0.2%、零售业下降2.1%、住宿业增长6.7%、餐饮业增长10.3%。按限额分，限额以上零售额下降4.2%、限额以下零售额增长1.2%。



财政、金融和税收

2023年，完成财政总收入5.91亿元，增长0.5%，其中完成地方公共财政预算收入2.88亿元，增长25.2%；政府性基金收入3.02亿元，下降15.4%。

2023年，财政总支出39.95亿元，增长5.9%。其中，地方财政公共预算支出36.76亿元，增长8.0%；政府性基金支出3.19亿元，下降13.15%。

2023年，全区居民消费价格比上年上涨0.6%，商品零售价格上涨0.5%，工业品出厂价格下降6.3%，工业生产者购进价格下降9.5%。



各银行存款余额为 74.01 亿元，增长 8.4%；贷款余额为 81.64 亿元，增长 19.8%；存贷比为 110%。

2023 年，红寺堡区税务局组织收入共 15.72 亿元，其中，税收收入完成 7.57 亿元，增长 63.6%，增收 2.94 亿元；组织县级收入完成 6.97 亿元，其中税收收入 2.36 亿元，增长 47.5%，增收 0.76 亿元。

能源和应急管理

2023 年，规模以上工业能耗增长 13.1%，单位工业增加值能耗下降 8.2%。

2023 年发生各类生产安全事故 1 起，比上年下降 0%；死亡 5 人，比上年下降 -400%。单位 GDP 生产安全事故死亡率为 0.0459 人 / 亿元。

教育、文化、卫生和体育

教育

2023 年，共有各类学校 143 所。其中，职业技术学校 1 所，高级中学 2 所，初级中学 5 所，九年一贯制学校 1 所，特殊教育

学校 1 所，小学 72 所（含教学点 3 个），幼儿园 61 所（民办园 17 所、公办园 44 所）。专任教师 3419 人，其中，幼儿园 379 人，小学 1547 人，初中 876 人，高中 470 人，职中 130 人。小学学龄儿童净入学率达 100%，初中阶段毛入学率 136.4%，高中毛入学率 94.7%，小学六年巩固率 104.4%，初中三年巩固率 100.4%，九年义务教育巩固率 107.2%。

2023 年，全区参加高考考生 2718 人，按照报名地统计：本科录取人数是 976 名，录取率是 35.9%；高考共录取 1787 名，录取率达 65.8%。按照户籍地统计：本科录取人数是 1203 名，录取率 44.3%；高考共录取 2036 名，录取率达 74.9%。

文化

2023 年末，有文化馆 1 个，图书馆 1 个，博物馆 1 个，体育馆 1 个，文化站 6 个，图书馆图书报刊总藏量 1 万册，报刊杂志 367 种。广播电视覆盖率 100%，广播电视网络宽带覆盖全区 64 个行政村，农村户户通用户 3.4 万户。



卫生

2023 年末，有各级各类医疗卫生机构 133 所，其中，县级医疗卫生机构 5 家、乡（镇）卫生院 5 所、社区卫生服务中心 1 个、社区卫生服务站 4 所、民营医院 5 家、口腔门诊部 1 家，个体诊所 15 家、村卫生室 97 所。编制床位 1114 张，实际开放床位 1020 张；在编卫生技术人员 409 人，其中，卫生技术人员高级职称 77 人，中级职称 157 人。执业（助理）医师 448 人，注册护士 843 人，全科医师数 22 人。



体育

2023 年，红寺堡区举办各类体育比赛 47 次。我区运动员在自治区、吴忠市各项比赛中获得第一名 1 人次；第二名 14 人次，二等奖 10 人次；第三名 5 人次，三等奖 20 人次；第四名 18 人次，第五名 8 人次，第六名 6 人次，第七名 6 人次。

城乡建设

2023年，实施城市开发改造等项目10个，新增商品房38.22万平方米，新建换热站1座、扩容1座，城区污水处理率达到100%，污水资源化利用率达到32%。农村公路路况提升99.735公里，巷道改造9.99公里，实施清洁取暖“双替代”10000户，城市面貌品质内涵有效提升。

人民生活和社会保障

2023年，城镇新增就业人员1151人，困难人员实现就业200人，农村劳动力转移就业4.48万人。

2023年，城镇居民人均可支配收入30330元，增长6.1%；其中，工资性收入22679元、经营净收入5915元、财产净收入669元、转移净收入1067元。城镇居民人均生活消费支出19396元，增长8.6%。城镇居民恩格尔系数为30.1%。

2023年，农村居民人均可支配收入14107元，增长9.0%。其中，工资性收入7067.5元、经营净收入4765.3元、财产净收

入 4.1 元、转移净收入 2270.1 元。农村居民人均生活消费支出 11548 元，增长 11.5%。农村居民恩格尔系数为 33.3%。

2023 年，参加城乡居民基本医疗保险人数 174522 人，下降 1%；参加城镇职工基本养老保险人数 8678 人，增长 3.1%；参加城镇职工基本医疗保险人数 11475 人，增长 13.9%；工伤保险参保人数 19182 人，增长 31.3%；城镇职工生育保险参保人数 9608 人，增长 9.5%；基本医疗保险参保率为 99.3%。

2023 年末，各种社会福利机构 2 个，床位数 648 张。

2023 年末，居民最低生活保障人数 20599 人。其中，城镇居民最低生活保障人数 1143 人，农村居民最低生活保障人数 19456 人。

2023 年末，全区 80 岁以上低收入老年人享受基本生活津贴人数 1132 人，其中，城镇居民 80 岁以上低收入老年人享受基本生活津贴人数 52 人，农村居民 80 岁以上低收入老年人享受基本生活津贴人数 1080 人。

备注

1. 本公报所列部分数字为初步统计数据。部分数据因四舍五入的原因，存在总项与分项合计不等的情况。
2. 生产总值、各产业增加值绝对数按当年价格计算，增长速度按可比价格计算。
3. 居民消费价格指数为吴忠市价格指数。
4. 公报中居民收入数据来源于宁夏统计局红寺堡区社会经济调查队，财政数据、金融数据来源于财政局，就业数据来源于人力资源和社会保障局，教育数据来源于教育局，城乡建设数据来源于住房和城乡建设局，卫生数据来源于卫生健康局，应急管理数据来源于应急管理局，税务数据来源于税务局，社会保障数据来源于民政局、医疗保障局、人力资源和社会保障局。

内部资料 免费交流

吴新出管字【2024】第33012号



编印单位：吴忠市红寺堡区统计局

印刷单位：宁夏灵龙福利印务有限公司

印刷日期：2024年4月

印刷数量：700册